
	PIANO DI EMERGENZA E DI EVACUAZIONE	Allegato	02.00.0
		Data	23/09/2020
		Pag. 1 di 10	
		I.P.S.I.A. "Cristoforo Colombo" Via Umberto Giordano, 4 - 45018 Porto Tolle (RO)	

PROCEDURE DI EMERGENZA


Si riportano le istruzioni operative per:

- responsabile della gestione delle emergenze
- addetto alla lotta antincendio
- addetto al primo soccorso
- docente
- personale ATA
- alunno

	PIANO DI EMERGENZA E DI EVACUAZIONE	Allegato	02.00.0
		Data	23/09/2020
		Pag. 2 di 10	
I.P.S.I.A. "Cristoforo Colombo" Via Umberto Giordano, 4 - 45018 Porto Tolle (RO)			

RESPONSABILE DELLA GESTIONE DELLE EMERGENZE

- 1) ALLA SEGNALAZIONE DI UNA EMERGENZA, ATTIVA GLI ADDETTI DEL CASO E RECATI SUL POSTO DELL'EVENTO
- 2) VALUTA LA SITUAZIONE DI EMERGENZA E LA NECESSITÀ DI EVACUARE L'EDIFICIO
- 3) SE NECESSARIO, DAI L'ORDINE DI EMANARE IL SEGNALE DI EVACUAZIONE GENERALE AL PERSONALE INCARICATO
- 4) SOVRINTENDI A TUTTE LE OPERAZIONI DELLA SQUADRA DI EMERGENZA
- 5) SE NECESSARIO, RECATI SUL PUNTO DI RACCOLTA E CONTROLLA CHE TUTTE LE PERSONE ABBIANO EVACUATO LA SCUOLA, QUINDI ATTENDI I SOCCORSI
- 6) IN CASO DI FERITI O MANCANTI ALL'APPELLO, RACCOGLI TUTTE LE INFORMAZIONI NECESSARIE E COMUNICALE ALLE SQUADRE DI SOCCORSO ESTERNE
- 7) ALL'ARRIVO DEI SOCCORSI ESTERNI, CEDI IL COORDINAMENTO E RESTA A DISPOSIZIONE
- 8) AL TERMINE DELLA SITUAZIONE DI PERICOLO, SEGNALA LA FINE DELL'EMERGENZA

	PIANO DI EMERGENZA E DI EVACUAZIONE	Allegato	02.00.0
		Data	23/09/2020
		Pag. 3 di 10	
		I.P.S.I.A. "Cristoforo Colombo" Via Umberto Giordano, 4 - 45018 Porto Tolle (RO)	

ADDETTO ALLA LOTTA ANTINCENDIO


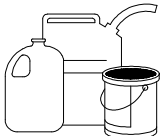




- 1) SU RICHESTA DEL COORDINATORE DELL'EMERGENZA E COMUNQUE IN CASO DI NECESSITA', RECATI SUL POSTO DELL'EVENTO

- 2) **IN CASO D'INCENDIO LOCALIZZATO:**
 - PRELEVA L'ESTINTORE PIÙ VICINO
 - INTERVIENI SULLE FIAMME
 - SE NECESSARIO, RICHIEDI L'INTERVENTO DI ALTRI ADDETTI FORMATI
 - COLLABORA CON GLI ALTRI ADDETTI ALLA LOTTA ANTINCENDIO
 - RIMUOVI EVENTUALI MATERIALI COMBUSTIBILI E/O INFIAMMABILI PER CIRCOSCRIVERE L'INCENDIO
 - ALLONTANA EVENTUALI PERSONE PRESENTI
 - SEGNALE AL COORDINATORE DELL'EMERGENZA LO STATO DELL'EVENTO

- 3) **IN CASO D'INCENDIO DIFFUSO:**
 - INFORMA IL COORDINATORE DELL'EMERGENZA SULLO STATO DELL'EVENTO
 - ATTENDE LA CONFERMA DEL SEZIONAMENTO ELETTRICO
 - ATTACCA L'INCENDIO SENZA COMPROMETTERE LA PROPRIA INCOLUMITA'

- 4) SEGUI LE ISTRUZIONI DEL COORDINATORE DELL'EMERGENZA E DEI SOCCORSI ESTERNI


GUIDA ALLA SCELTA DELL'ESTINTORE ADATTO

CLASSI		TIPO DI ESTINTORE			
		POLVERE	CO ₂	IDRICO	SCHIUMA
MATERIALI SOLIDI A LEGNO CARTA TESSUTI NAFTA SUGHERO LANA CARTONE COTONE ECC		SI	NO	SI	SI
MATERIALI LIQUIDI B BENZINE OLI BENZOLO NAFTA SOLVENTI VERNICE ALCOLI ECC		SI	SI	NO	SI
GAS C ACETILENE IDROGENO G.P.L. PROPANO BUTANO METANO ECC		SI	SI	NO	NO
SOSTANZE METALLICHE D* CARBURO DI CALCIO POTASSIO MAGNESIO ALLUMINIO SODIO ECC		SI	NO	NO	NO
IMPIANTI E ATTREZZATURE ELETTRICHE  MOTORI TRASFORMATORI INTERRUTTORI QUADRI (anche sotto tensione) ECC		SI	SI	NO	NO

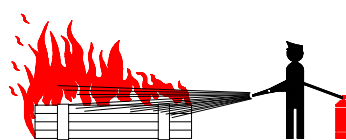
N.B. LE INDICAZIONI DELLA TABELLA SONO DI CARATTERE GENERALE: ACCERTARSI CHE SULL'ESTINTORE COMPAIA LA CLASSE DI INCENDIO ALLA QUALE E' DESTINATO L'APPARECCHIO.

*** PER INCENDI DI CLASSE D: OCCORRE UTILIZZARE DELLE POLVERI SPECIALI ED OPERARE CON PERSONALE PARTICOLARMENTE ADDESTRATO.**

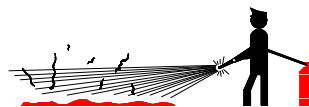
USO DELL'ESTINTORE



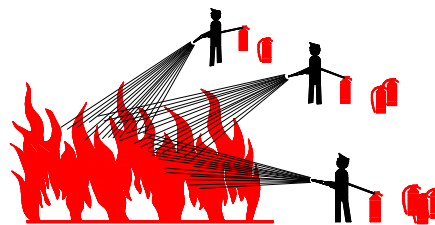
1) Fiamme e fumo rendono il fuoco difficile da spegnere perciò bisogna porsi con il vento dietro le spalle e spegnere il fuoco dall'alto verso il basso.




2) Non spruzzare con l'estintore inutilmente ma sempre dall'alto verso il basso.



3) In un incendio di modeste dimensioni interrompere l'erogazione solo ad incendio spento ed utilizzare la rimanenza per bonificare la zona.




4) Un incendio di medie dimensioni non va mai spento da soli ma bisogna utilizzare più estintori, uno per volta, attaccando le fiamme contemporaneamente da più parti, facendo convergere il getto senza fronteggiarsi.



5) Olio e benzina accesi - situati in contenitori aperti - non vanno mai spenti usando l'estintore dall'alto ma orientando il getto dell'estintore sul bordo del contenitore, cercando di "rompere" la fiamma per permettere il soffocamento dell'incendio.




6) Una volta usato l'estintore, anche se vuoto o a metà, non va mai riposizionato ma bisogna sostituirlo con uno identico pieno.

	PIANO DI EMERGENZA E DI EVACUAZIONE	Allegato	02.00.0
		Data	23/09/2020
		Pag. 6 di 10	
		I.P.S.I.A. "Cristoforo Colombo" Via Umberto Giordano, 4 - 45018 Porto Tolle (RO)	

ADDETTO AL PRIMO SOCCORSO

- 1) SU RICHIESTA DEL COORDINATORE DELL'EMERGENZA E COMUNQUE IN CASO DI NECESSITA', RECATI PRESSO L'INFORTUNATO
- 2) EFFETTUA GLI INTERVENTI DI PRIMO SOCCORSO SECONDO LA FORMAZIONE RICEVUTA
- 3) ALL'OCCORRENZA, RICHIEDI I PRESIDIO SANITARI DELLA CASSETTA DI PRIMO SOCCORSO
- 4) SE NECESSARIO, RICHIEDI LA COLLABORAZIONE DEL PERSONALE SCOLASTICO PRESENTE
- 5) SE L'AZIONE DI PRIMO SOCCORSO RISULTA INEFFICACE, RICHIEDI I SOCCORSI ESTERNI
- 6) ASSISTI L'INFORTUNATO FINO ALL'ARRIVO DEI SOCCORSI ESTERNI

	PIANO DI EMERGENZA E DI EVACUAZIONE	Allegato	02.00.0
		Data	23/09/2020
		Pag. 7 di 10	
		I.P.S.I.A. "Cristoforo Colombo" Via Umberto Giordano, 4 - 45018 Porto Tolle (RO)	


DOCENTE

1) **ALL'ASCOLTO DEL SEGNALE DI ALLARME E/O ALL'INSORGERE DI UN'EMERGENZA:**

- MANTIENI LA CALMA IN TUTTA L'AULA
- IN BASE AL TIPO DI EMERGENZA, RISPETTA LE NORME DI COMPORTAMENTO PREVISTE

2) **ALL'ORDINE DI EVACUAZIONE DELLA SCUOLA:**

- VERIFICA L'ACCESSIBILITA' DEL PERCORSO DA SEGUIRE SECONDO IL PIANO DI EVACUAZIONE ESPOSTO
- PRELEVA IL REGISTRO DI CLASSE
- FAI USCIRE GLI ALUNNI ORDINATAMENTE, SENZA SPINGERSI E SENZA CORRERE
- ACCERTATI CHE LE PERSONE INCARICATE ASSISTANO EVENTUALI DISABILI
- SE IL PERCORSO NON E' AGIBILE, SCEGLINE UNO ALTERNATIVO
- IN CASO NON SIA POSSIBILE EVACUARE, RITORNA IN CLASSE E CHIAMA I SOCCORSI ESTERNI
- UNA VOLTA RAGGIUNTO IL PUNTO DI RACCOLTA, FAI L'APPELLO, COMPILA IL MODULO DI RICOGNIZIONE E CONSEGNALO AL COORDINATORE DELL'EMERGENZA COMUNICANDO EVENTUALI DISPERSI E FERITI

	PIANO DI EMERGENZA E DI EVACUAZIONE	Allegato	02.00.0
		Data	23/09/2020
		Pag. 8 di 10	
I.P.S.I.A. "Cristoforo Colombo" Via Umberto Giordano, 4 - 45018 Porto Tolle (RO)			

PESONALE ATA

- 1) SU RICHIESTA DEL COORDINATORE DELL'EMERGENZA E COMUNQUE IN CASO DI NECESSITA', EMANA IL SEGNALE D'ALLARME
- 2) **IN CASO DI EMERGENZA SANITARIA EFFETTUA LA CHIAMATA DEI SOCCORSI ESTERNI** UTILIZZANDO UN TELEFONO CELLULARE O QUELLO PRESENTE NELLA SCUOLA:

➤ **DEVI COMUNICARE I SEGUENTI DATI:**


• nominativo di chi effettua la chiamata
• il numero del telefono da cui si chiama
• dov'è l'emergenza (città, quartiere, località ed il numero civico più vicino, fornendo punti di riferimento utili: negozi, monumenti, fermate dei mezzi pubblici e così via)
• il numero di persone coinvolte e le loro condizioni
• ETA' e SESSO della persona

NB: **rispondi con calma** alle domande che verranno poste e segnala ogni situazione di pericolo (fughe di gas, incendi, etc); **ascolta attentamente** le istruzioni del personale del 118 perché con poche e banali azioni si può salvaguardare la vita all'infortunato fino all'arrivo del mezzo di soccorso.

➤ **DEVI COMUNICARE I SEGUENTI SEGNI:**

• COSCENZA	Assente: persona non risvegliabile Assente ma persona risvegliabile Presente (la persona è sveglia)
• RESPIRO	Non respira anche se stimolato Respiro irregolare Respira regolarmente
• CUTE	Cianotica (o di colore bluastra) Sudata e/o pallida Rosea

NB: **comunica sempre se la persona migliora o peggiora** e attendi l'arrivo dell'ambulanza per spiegare l'accaduto ai soccorritori.

	PIANO DI EMERGENZA E DI EVACUAZIONE	Allegato	02.00.0
		Data	23/09/2020
			Pag. 9 di 10
I.P.S.I.A. "Cristoforo Colombo" Via Umberto Giordano, 4 - 45018 Porto Tolle (RO)			

3) **IN CASO DI INCENDIO EFFETTUA LA CHIAMATA DEI SOCCORSI ESTERNI UTILIZZANDO UN TELEFONO CELLULARE O QUELLO PRESENTE NELLA SCUOLA:**


➤ **DEVI COMUNICARE I SEGUENTI DATI:**

• nominativo di chi effettua la chiamata
• il numero del telefono da cui si chiama
• dov'è l'emergenza (città, quartiere, località ed il numero civico più vicino, fornendo punti di riferimento utili: negozi, monumenti, fermate dei mezzi pubblici e così via)
• tipo di evento (incendio, esplosione, etc)
• numero di occupanti (personale scolastico, alunni, genitori, etc)
• dimensioni iniziali e condizioni di evoluzione
• azioni in corso

NB: **rispondi con calma** alle domande che verranno poste e segnala ogni situazione di pericolo (fughe di gas, incendi, etc); **ascolta attentamente** le istruzioni del personale del 115 perché con poche e banali azioni si può salvaguardare la vita delle persone ed i beni; **comunica sempre se la situazione migliora o peggiora** e **attendi** l'arrivo dei vigili del fuoco per spiegare l'accaduto ai soccorritori.

4) **IN CASO DI EVACUAZIONE:**

- AGEVOLA L'EVACUAZIONE DEI DOCENTI E DEGLI ALUNNI APRENDO LE USCITE DI EMERGENZA
- VERIFICA CHE I LOCALI SIANO STATI SGOMBERATI
- PRELEVA EVENTUALI CHIAVI UTILI PER L'APERTURA DEI CANCELLI
- SEZIONA L'IMPIANTO ELETTRICO AGENDO SULL'INTERRUTTORE GENERALE
- APRI EVENTUALI CANCELLI PER CONSENTIRE AI DOCENTI E AGLI ALUNNI DI RECARSI AL PUNTO DI RACCOLTA
- RECATI NELL'AREA ESTERNA E SEZIONA L'ADDUZIONE DEL GAS AGENDO SULLA VALVOLA POSTA ALL'ESTERNO DEL LOCALE CENTRALE TERMICA E SEZIONA L'ENERGIA ELETTRICA DEL LOCALE IN OGGETTO AGENDO SULL'INTERUTTORE SPECIFICO
- VERIFICA CHE LE VIE DI TRANSITO ESTERNE ALL'AREA SCOLASTICA SIANO LIBERE DA MEZZI IN SOSTA
- RESTA IN PROSSIMITA' DEL CANCELLO ED ATTENDE L'ARRIVO DEI SOCCORSI ESTERNI VIETANDO A CHIUNQUE DI ENTRARE NELL'EDIFICIO

	PIANO DI EMERGENZA E DI EVACUAZIONE	Allegato	02.00.0
		Data	23/09/2020
		Pag. 10 di 10	
I.P.S.I.A. "Cristoforo Colombo" Via Umberto Giordano, 4 - 45018 Porto Tolle (RO)			

ALUNNO

1) IN CASO DI EMERGENZA O ALL'ASCOLTO DEL SEGNALE DI ALLARME:

- MANTIENI LA CALMA
- SEGUI LE ISTRUZIONI IMPARTITE DAL DOCENTE
- SE TI TROVI LUNGO I CORRIDOI IN PROSSIMITA' DELLA TUA AULA, RIENTRA IN AULA SENZA CORRERE, ALTRIMENTI ENTRA NELL'AULA PIU' VICINA

2) ALL'ORDINE DI EVACUAZIONE DELL'EDIFICIO:

- POSIZIONATI IN FILA PER 2, PRENDI A MANO IL TUO COMPAGNO E SEGUI GLI ALUNNI APRI-FILA INCARICATI
- SE SEI UN **ALUNNO APRI-FILA** INCARICATO, DEVI SEGUIRE IL DOCENTE NELLA VIA DI FUGA STABILITA, GUIDANDO I COMPAGNI AL PUNTO DI RACCOLTA
- SE SEI UN **ALUNNO CHIUDI-FILA** INCARICATO, DEVI VERIFICARE LA COMPLETA ASSENZA DI COMPAGNI NELLA CLASSE EVACUATA E DEVI CHIUDERE LA PORTA
- UNA VOLTA RAGGIUNTO IL PUNTO DI RACCOLTA PREVISTO, NON DISPERDERTI E RESTA IN GRUPPO A DISPOSIZIONE DEL DOCENTE IN MODO DA FACILITARE L'APPELLO

3) IN CASO DI INCENDIO:

- MANTIENI LA CALMA
- SEGUI LE ISTRUZIONI IMPARTITE DAL DOCENTE
- IN CASO NON SIA POSSIBILE EVACUARE, CHIUDI LA PORTA METTENDO STRACCI POSSIBILMENTE BAGNATI ALLA BASE DELLA STESSA PER IMPEDIRE L'INGRESSO DEL FUMO
- CHIEDI SOCCORSO DALLE FINESTRE E/O CON APPARECCHI CELLULARI

4) IN CASO DI SISMA (TERREMOTO):

- ALL'AVVERTIRE DELLA SCOSSA SISMICA, PROTEGGITI IMMEDIATAMENTE SOTTO BANCHI, CATTEDRE O ARCHITRAVI DEI MURI PORTANTI
- AL TERMINE DELL'EVENTO, SEGUITE LE ISTRUZIONI IMPARTITE DAL DOCENTE

5) IN CASO DI ALTRE EMERGENZE SEGUIRE LE ISTRUZIONI IMPARTITE DAL DOCENTE